



INICE8



AL - AUTOLUBE INFUSED Premium luokan luistelupaneeli

Paneelit voidaan asentaa offset-kuvioon liitoksen lujuuden lisäämiseksi

INICE8 on suunniteltu täyttämään luistelussa vaadittavat vaatimukset niin yksityisellä kuin julkisella sektorilla. Levyjen keveyden ja palapelikiinnityksen ansiosta levyt ovat helppoja asentaa ja purkaa. Levyt voidaan kuljettaa helposti autossa koon ja painon puolesta, joten luistelukenttä voidaan rakentaa haluamallesi tasaiselle alustalle sisällä tai ulkona. Esim. liikuntasalit, koulut ja oppilaitokset, ostoskeskukset, esiintymislavat, sekä kotitalouksissa: autotallit, kellarit, terassit tms. vain mielikuvitus rajana.

Kenttämerkinnät

Suorituskyky:

Erikoishintaan saatavana myös kenttämerkinnät

INICE8 on ammattilaissarjan materiaali, jonka sisälle on lisätty liukuaine ICE-Y-BLUE 700TM, mikä tekee tästä tuotteesta 20%-30% muita tunnettuja tuotemerkkejä nopeamman. Luistamista tehostavia lisäaineita on lisätty raaka-aineeseen lisäämään nopeutta, minkä tuloksena on syntynyt erittäin suorituskykyinen paneeli (VHP). INICE tuote on markkinoiden nopein luistelupaneeli

Materiaali

Kuumapuristettu polyeteeni
ICE-Y-BLUE 700TM-teknologialla

Koko

1020mm x 1020mm x 8mm
1000mm keskeltä keskelle

Paino

Yhden paneelin paino 7.2kg

UV-suojattu

Kyllä

Kiinnitystapa

CNC työstetty palapelikiinnitys

Asennus

Yksinkertainen palapeliliitos

Takuu

5 vuoden

Elinkaari


yli 20 vuotta

Asennus

Sileä, tasainen pinta, kuten betoni tai puinen lattia. Ihanteellinen harjoitusalueksi kotiin ja kilpailukäyttöön.

Asennukseen ei tarvita erikoistyökaluja ja kuka tahansa voi asentaa INICE kentän itselleen.

Asennus



Kenttämerkinnät

