


# INICE15



## AL - AUTOLUBE INFUSED Premium luokan luistelupaneeli



H-Lock kiinnitys

INICE15 on suunniteltu täyttämään luistelussa vaadittavat vaatimukset julkisella sektorilla.

Levyjen keveyden ja palapelikiinnityksen ansiosta levyt voidaan asentaa ja purkaa. Levyt voidaan kuljettaa helposti koon ja painon puolesta, joten luistelukenttä voidaan rakentaa haluamallasi tasaiselle alustalle sisällä tai ulkona. Esim. liikuntasalit, koulut ja oppilaitokset, ostoskeskukset, esiintymislavat mielikuvitus rajana.

### Kenttämerkinnät

Erikoishintaan saatavana myös kenttämerkinnät

### Suorituskyky:

INICE15 on ammattilaissarjan materiaali, jonka sisälle on lisätty liukuaine ICE-Y-BLUE 700TM, mikä tekee tästä tuotteesta 20%-30% muita tunnettuja tuotemerkkejä nopeamman. Luistamista tehostavia lisäaineita on lisätty raaka-aineeseen lisäämään nopeutta, minkä tuloksena on syntynyt erittäin suorituskykyinen paneeli (VHP). INICE tuote on markkinoiden nopein luistelupaneeli

### Materiaali

Kuumapuristettu polyeteeni  
ICE-Y-BLUE 700TM-teknologialla

### Koko

1020mm x 1020mm x 15mm  
970mm keskeltä keskelle

### Paino

Yhden paneelin paino 9.0kg

### UV-suojattu

Kyllä

### Kiinnitystapa

CNC työstetty Hybridlock kiinnitys

### Asennus

Patentoidut uros- ja naarasliitokset  
lukittuvat toisiinsa yhdistäen nopean  
asennuksen ja poikkeukselliseen  
liitoslujuuteen


### Takuu

5 vuotta ulkokäytössä  
10 vuotta sisäkäytössä


### Elinkaari

yli 30 vuotta

### Urosliitos



### Naarasliitos



Uusi Hybrid-Lock -järjestelmä, jossa on patentoidut uros- ja naarasliitokset

Paneelit voidaan asentaa offset-kuvioon liitoksen lujuuden lisäämiseksi

INICE15 on suunniteltu sopimaan niin laajaan virkistystoimintaan kuin kilpailukäyttöön.. Levyjen keveyden ja palapelikiinnityksen ansiosta levyt ovat helppoja asentaa ja purkaa.

INICE15 on mainio vaihtoehto kalliille mekaaniselle jäälle, tai mahtava jään korvaaja säästökuurilla oleville kunnille, jotka haluavat kuitenkin tarjota kuntalaisille laadukkaan luistelualustan ilman jatkuvia kuluja.

Asennukseen ei tarvita erikoistyökaluja. Alusta oltava sileä, tasainen pinta, kuten betoni tai puinen lattia.

